



康復大學

2号楼智慧教室 多媒体设备&软件 使用说明



目录

C
O
N
T
E
N
T
S



01 讲桌设备&上下课

02 分组教室屏幕互动

03 常态化录播查看

04 直播活动创建

01



讲桌设备&上下课


01

讲桌设备&上下课



01

讲桌设备&上下课





上课设置：

1. 根据课表联动，上课前15分钟设备自动开启；
2. 如设备未开启或临时调课，老师可携带校园卡，刷卡即可上课；
3. 如未携带校园卡，可选择扫描桌面控制面板二维码，扫码开机（见下页）。

01

讲桌设备&上下课



智慧教室运行平台

用科技改变教学环境

立志为教育事业提最优质的多媒体教学环境

登录

校名* 康復大學

工号* 202

密码* ●●●●●●●●

登录

清除缓存

微信小程序扫码上课，
初次登录请输入校名、
工号、密码。

初始密码：
工号后六位加kfdx
如：210001kfdx

01

讲桌设备&上下课



授课过程中，如有
设备问题，可一键
呼叫主控室

01

讲桌设备&上下课



点击上课按钮，设备全部开启

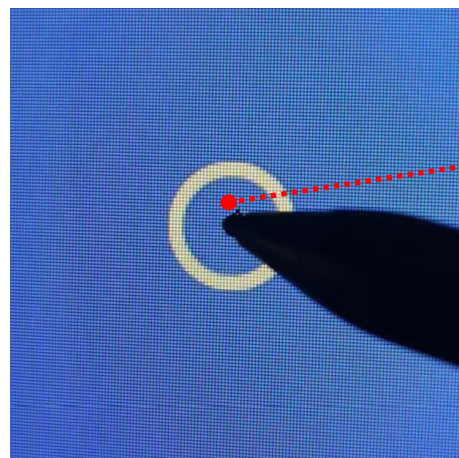
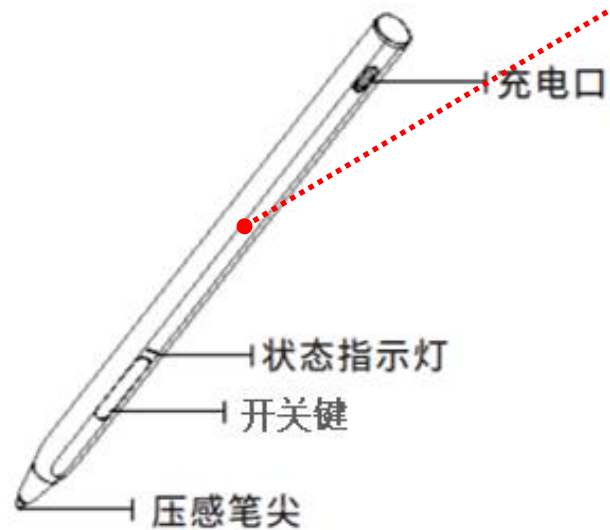
笔记本连接桌面HDMI线，点击笔记本通道即可

授课完成点击下课，设备自动关闭

01

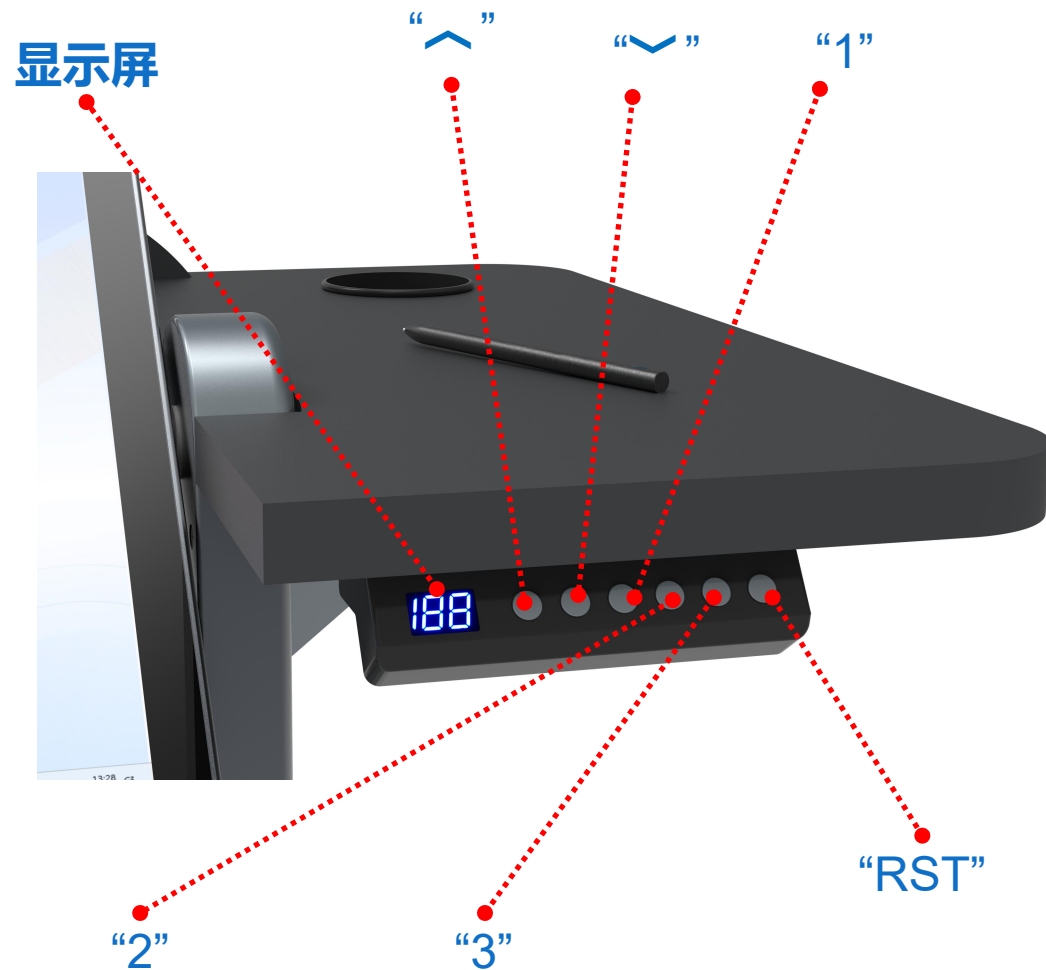
讲桌设备&上下课

智能手写笔



长触控屏幕
2秒左右松
开实现鼠标
右键功能


01 讲桌设备&上下课




智能讲桌支持灵活升降

01

讲桌设备&上下课



站立



坐立

01 讲桌设备&上下课

进入桌面后场景

进入电脑桌面

教学软件

校本资源

智慧白板



水墨屏模式


更多

分组教室屏幕互动

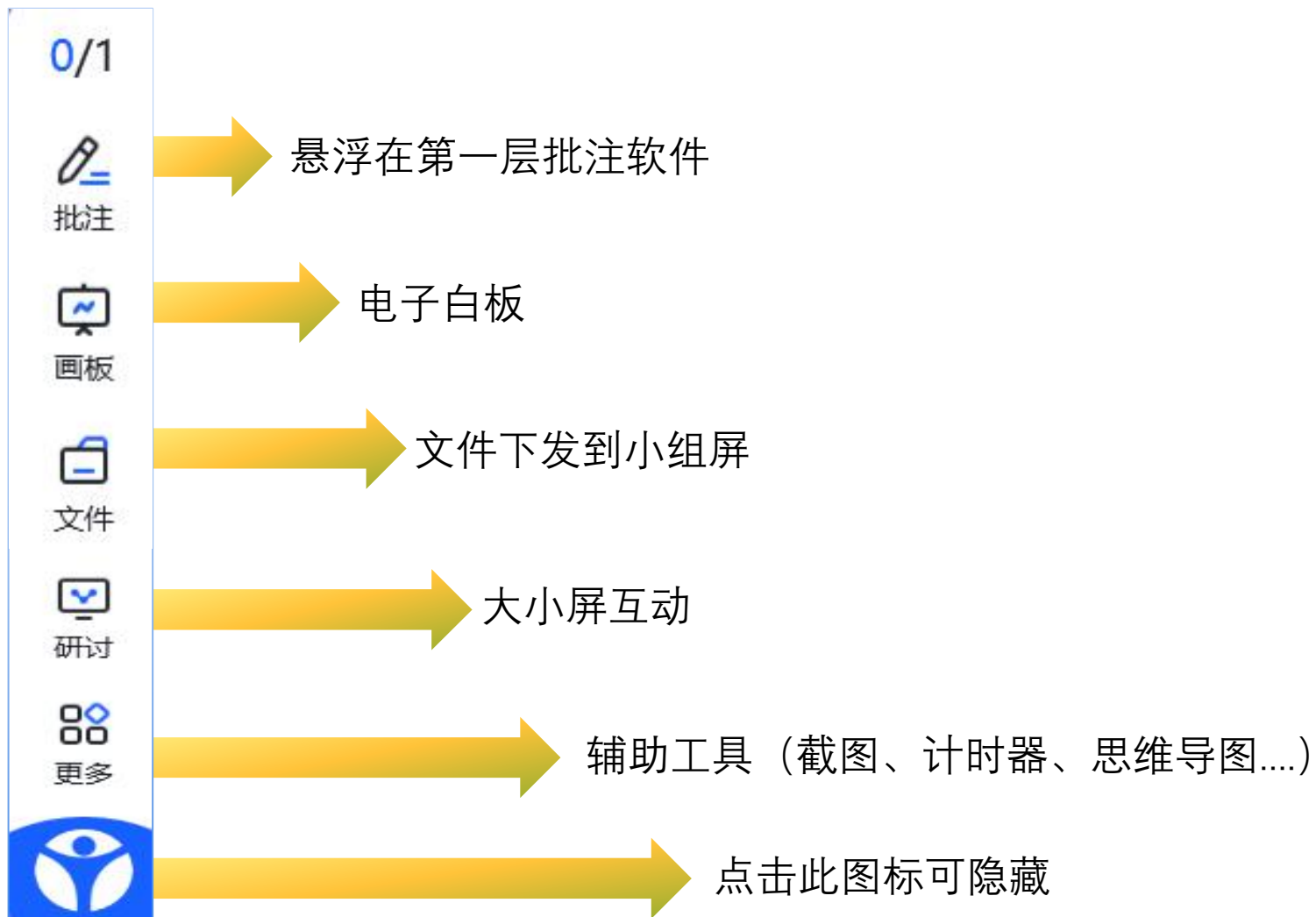
02



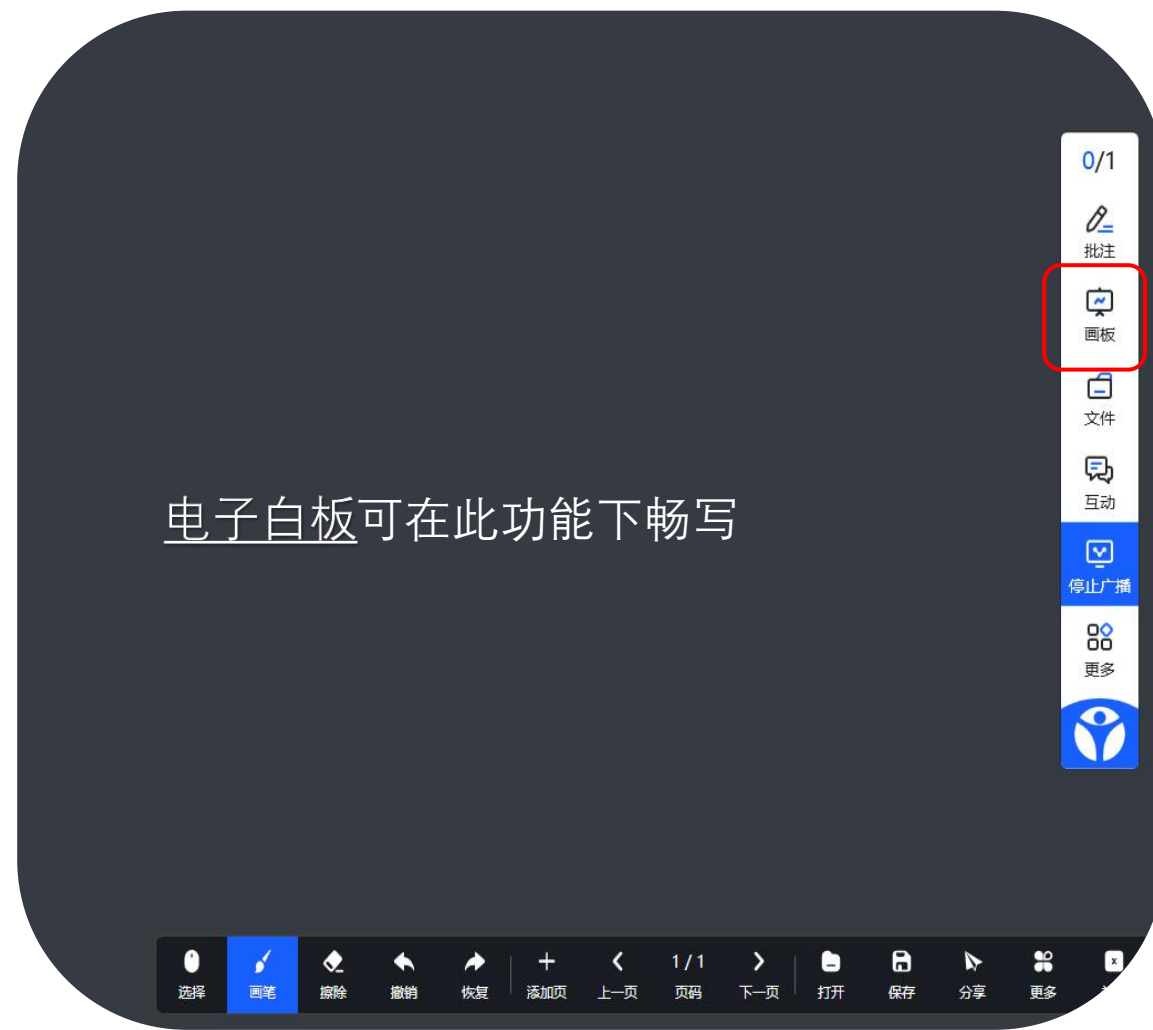
02 分组教室屏幕互动



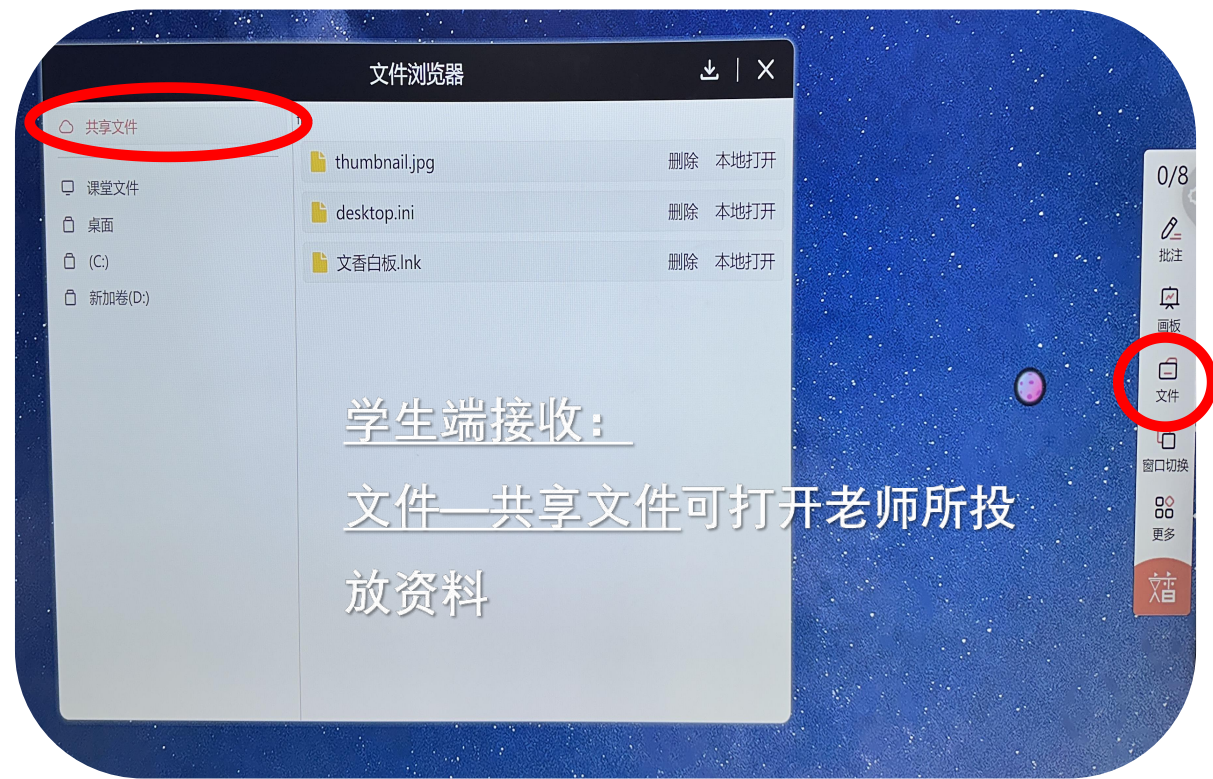
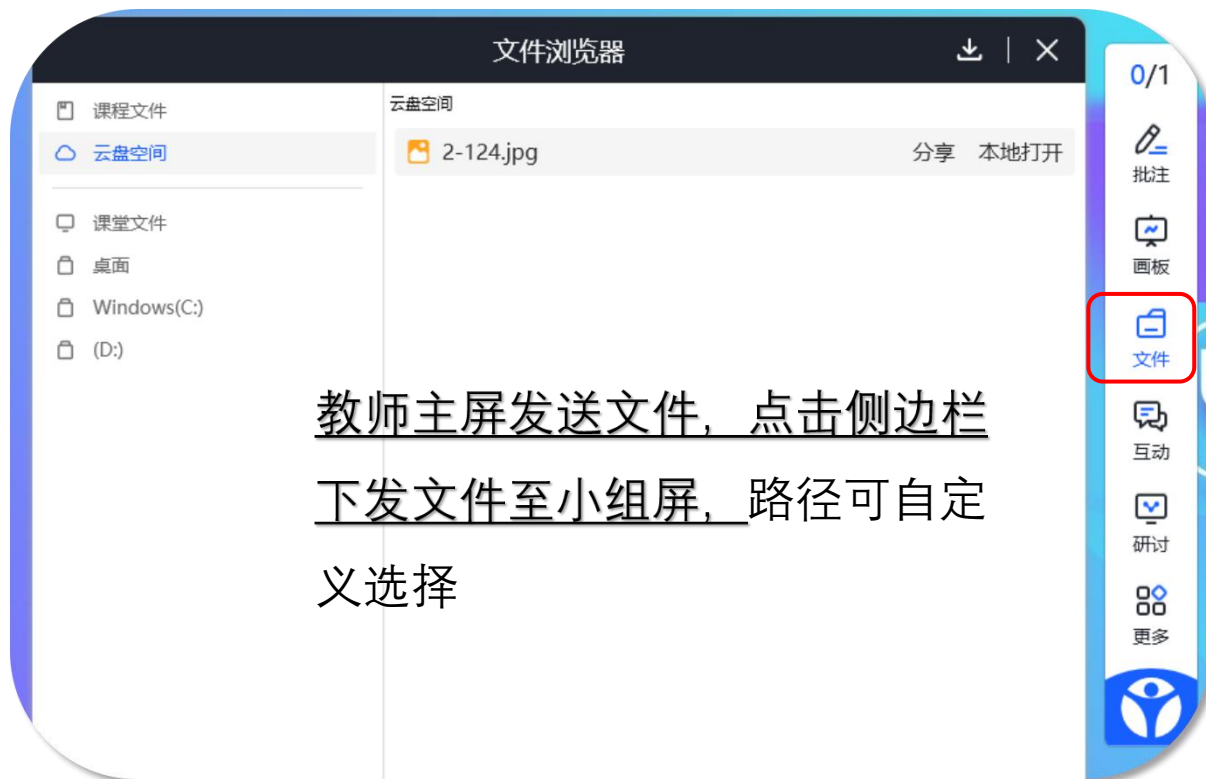
桌面“知课”软件功能



分组教室屏幕互动



02 分组教室屏幕互动



分组教室屏幕互动

智慧黑板投屏到小组屏

教室前端智慧黑板为主屏，点击**广播主屏**即：将主屏复制给小组屏，小组屏幕不可操作！



小组屏投屏到智慧黑板

教室中共**6个小组屏**

- 显示：黑板画面单独传送给某小组
- 示范：小组画面传递给智慧黑板做展示



放大缩小画面



小组-3



小组-4



小组-2



小组-6

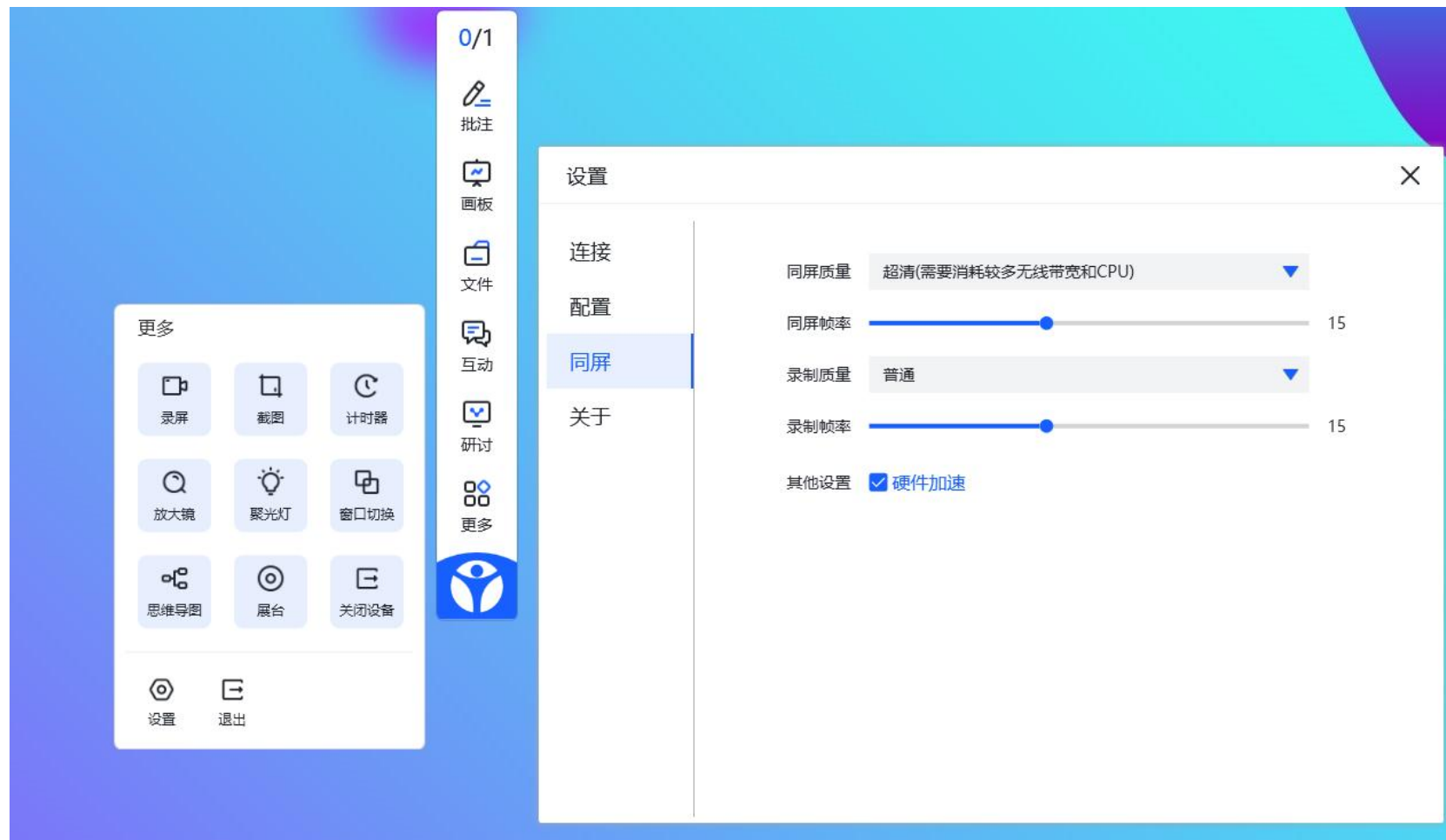


小组-1



小组-5

如遇到投屏后小组屏幕不清楚



康 復 大 学



03

常态化录播查看

1、登录个人账号下载

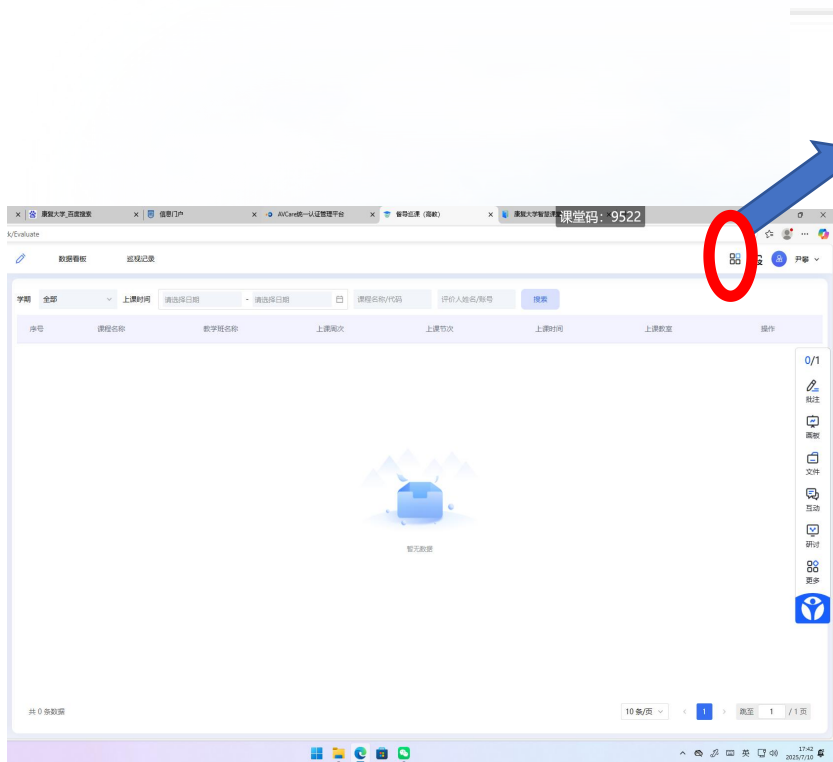
(开始上课后课程全自动录制，无特殊情况无需人工干预)

1、登录个人智慧校园-媒资管理平台页面，点击2号楼课程录播系统



2、平台资源下载入口

康复大学



菜单



点击右上角菜单

找到智慧课堂 (高教)

点击右上角头像

3、查看资源列表，选择内容下载



管理后台下载

录播资源管理

搜索 资源名称/主讲人 教室 请选择教室地点 院系 请选择院系 年级 请选择年级 课程 请选择课程

使用情况 请选择使用情况 资源大小 请选择资源大小 日期 日期 白

新增主机资源 删除

<input type="checkbox"/>	资源名称	片段	时间	开课院系	年级	教室	课程	主讲人	资源大小	操作
<input type="checkbox"/>	2025_07_10_14_58_25_WenXiang_Chinese	1	2025-07-10 14:58:25			129教室52人常...			2.72GB	下载 剪辑
<input type="checkbox"/>	2025_07_10_10_07_38_WenXiang_Chinese	1	2025-07-10 10:07:38			129教室52人常...			12.00MB	下载 剪辑
<input type="checkbox"/>	2025_07_09_16_46_23_WenXiang_Chinese	1	2025-07-09 16:46:23			129教室52人常...			233.44MB	下载 剪辑
<input type="checkbox"/>	2025_07_07_13_48_15_WenXiang_Chinese	1	2025-07-07 13:48:15			328教室300人常...			27.12MB	下载 剪辑
<input type="checkbox"/>	2025_07_05_16_13_22_WenXiang_Chinese	1	2025-07-05 16:13:22			122教室300人常...			17.59MB	下载 剪辑
<input type="checkbox"/>	2025_07_05_16_10_47_WenXiang_Chinese	1	2025-07-05 16:10:47			119教室300人多...			43.80MB	下载 剪辑
<input type="checkbox"/>	2025_07_05_16_10_47_WenXiang_Chinese	1	2025-07-05 16:10:47			321教室68人常...			10.14MB	下载 剪辑
<input type="checkbox"/>	2025_07_05_16_10_47_WenXiang_Chinese	1	2025-07-05 16:10:47			304教室42人常...			6.94MB	下载 剪辑
<input type="checkbox"/>	2025_07_05_16_10_47_WenXiang_Chinese	1	2025-07-05 16:10:47			336教室42人常...			13.40MB	下载 剪辑
<input type="checkbox"/>	2025_07_05_16_10_47_WenXiang_Chinese	1	2025-07-05 16:10:47			335教室52人常...			8.49MB	下载 剪辑

录播资源管理

康 復 大 学

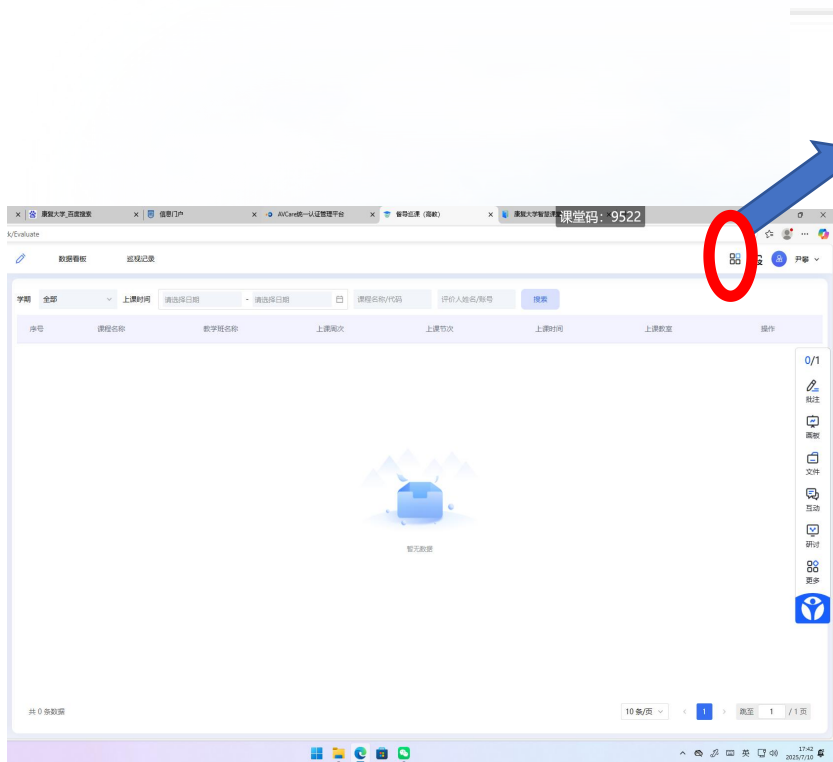


04

直播活动创建

1、直播创建入口

康复大学



菜单



点击右上角菜单

找到智慧课堂 (高教)

100

康復大學



3、直播观看

康复大学智慧课堂

首页 **在线课堂** 数据 系列课 课程资源 教研活动 精品课 课表

456

2号教学楼-1-124教室68人分组讨论 1次播放 07-10 17:41-07-10 17:53

2025-07-10 17:43:46

课堂码: 9522

康复大学智慧课堂

首页 在线课堂 数据 系列课 课程资源 教研活动 精品课 课表

456

2号教学楼-1-124教室68人分组讨论 1次播放 07-10 17:41-07-10 17:53

2025-07-10 17:43:46

37山东青岛康复大学68考场

简介 暂无简介

资料

聊天室

请输入你的想法

0/200 发送

收起

0 0



康 復 大 学

谢 谢 观 看

